

**Raport z monitorowania losów zawodowych absolwentów WSGE**  
**po 6 miesiącach od ukończenia studiów - raport roczny dla absolwotów 2012/2013**

**Cel badań:**

Celem badań jest poznanie zawodowych losów absolwentów, w tym podejmowanie pracy zawodowej zgodnie z wykształceniem, oraz to, czy wiedza i umiejętności zdobyte podczas studiów na WSGE są przydatne absolwentom na rynku pracy. Zgodnie z Ustawą o Ochronie Danych Osobowych udzielane odpowiedzi były opracowywane zbiorowo. Wyniki badań służą celom naukowym. Absolwenci oraz studenci WSGE będą mogli zapoznać się z wynikami zaprezentowanymi w raporcie ogólnym, zamieszczony na stronie uczelni WSGE.

**Procedura badań:**

Pierwsze badania mają miejsce po sześciu miesiącach od terminu obrony pracy licencjackiej i magisterskiej, a następnie po trzech i pięciu latach. Pozwoli to nam na systematyczne monitorowanie przebiegu kariery zawodowej, a dzięki temu, na dostosowanie oferty edukacyjnej do potrzeb studentów i nowoczesnego rynku pracy.

Badania Zawodowych Losów Absolwentów realizowane są za pomocą narzędzia LimeSurvey typu open licence. Wszelkie dane gromadzone są w zabezpieczonej bazie danych, eliminując możliwość ich upublicznienia lub dostępu osób trzecich.

Narzędzie (kwestionariusz ankiety w wersji elektronicznej) badawcze składa się z 25 pytań w tym 5 pytań metryczkowych.

**Dane na temat realizacji badań:**

I. Termin realizacji badania internetowego za pośrednictwem platformy Lime survey:

I termin 3.02.2014 – 9.04.2014 – 316 osób objętych badaniem, w tym 141 dokończyło wypełnianie ankiety

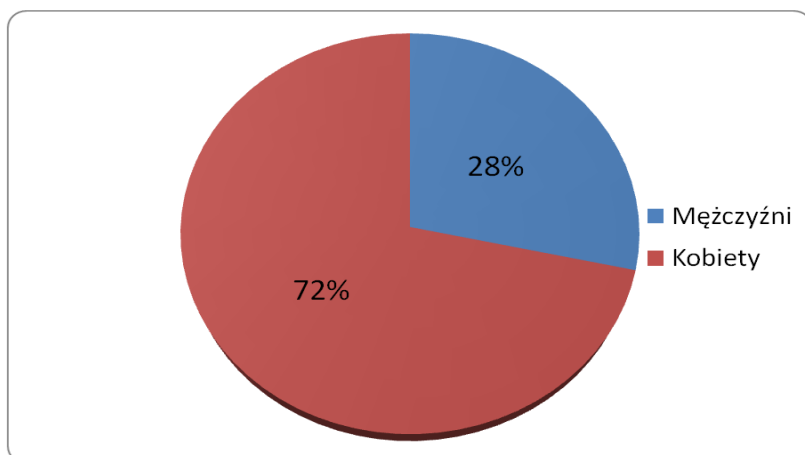
II termin 10.04.2014-26.06.2014 – 122 osoby objęte badaniem, w tym 95 dokończyło wypełnianie ankiety

Łączna liczba osób objętych badaniem – 438 absolwentów.

**Rezultat badań** – z 438 absolwentów w roku akademickim 2012/2103 (po dwóch turach badania) uzyskano odpowiedzi od 236 osób - responsywność na poziomie **53,8%** .

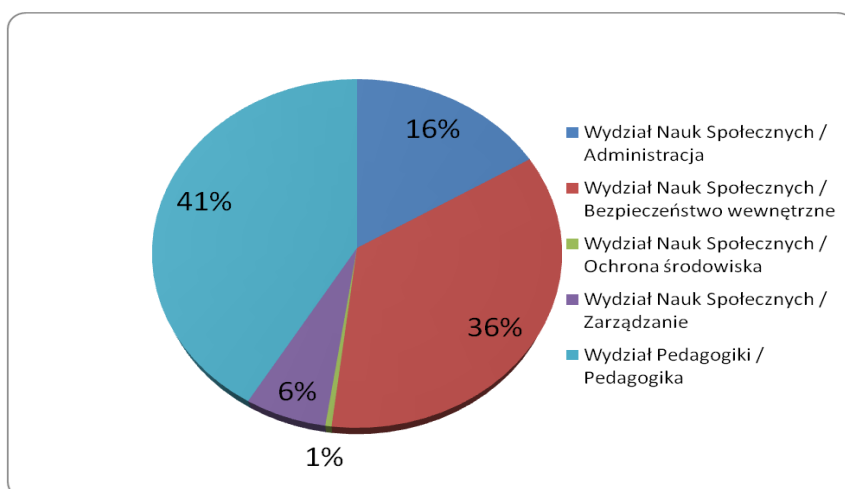
## Wyniki badań:

W badaniu zawodowych losów absolwentów dominującą kategorią pod kątem płci są kobiety.



## **Charakterystyka absolwentów:**

- Respondentami byli osoby urodzone najczęściej w latach 1970-1989;
- absolwenci studiów I stopnia (licencjackich) stanowili 46% badanych, II stopnia (magisterskich) 54% badanych;
- najliczniejszą grupą badanych stanowili absolwenci kierunku pedagogika – 41%, następnie bezpieczeństwo wewnętrzne – 36%, administracja – 16%, zarządzanie – 6%. Absolwenci kierunku ochrony środowiska stanowili jedynie 1% badanych, co prezentuje poniższy wykres.

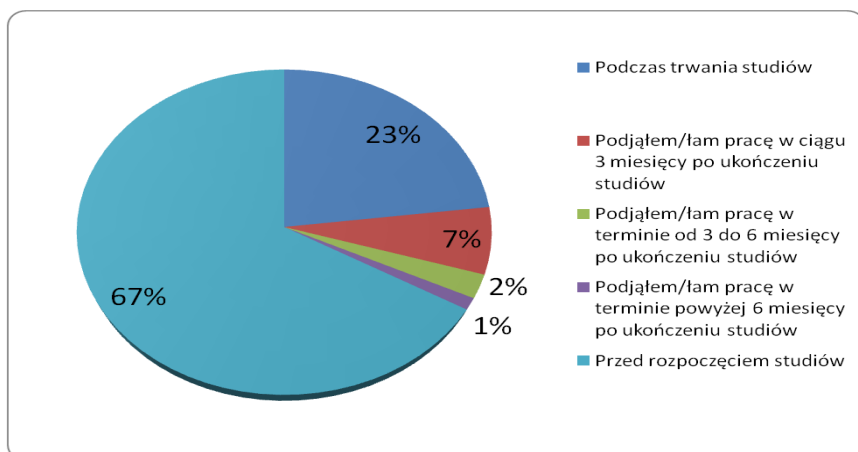


Na pytanie Czy posiada Pan/Pani pracę zawodową – zdecydowana większość badanych, bo 85% udzieliło odpowiedzi twierdzącej.

Odpowiedzi przeczącej udzieliło 15% badanych. Respondentów zapytano o najczęstszą przyczyną braku pracy zawodowej – badania ukazały, że jest to kontynuacja nauki. Jednak zdecydowana większość z tych osób aktualnie poszukuje pracy – łącznie 85%.

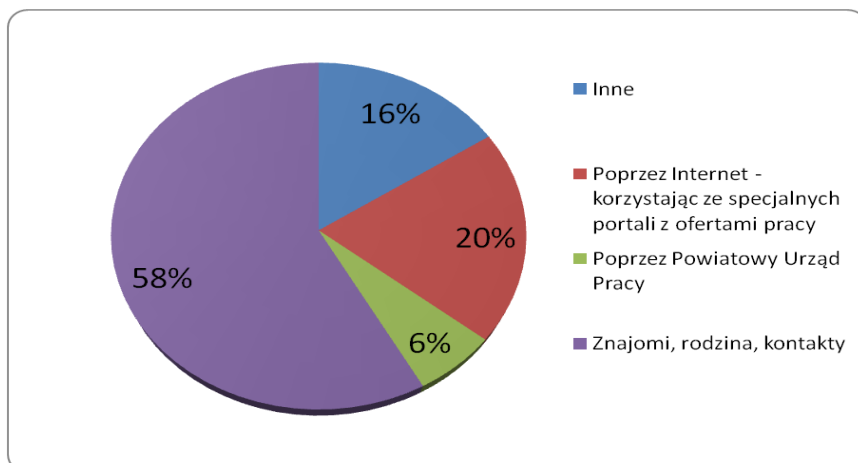
### Kiedy znalazł/a (zaczął/ęła) Pan/Pani obecną pracę?

Zdecydowana większość absolwentów WSGE posiadała prace przed rozpoczęciem studiów - 67%, a niemal ¼ znalazło ją podczas trwania studiów.

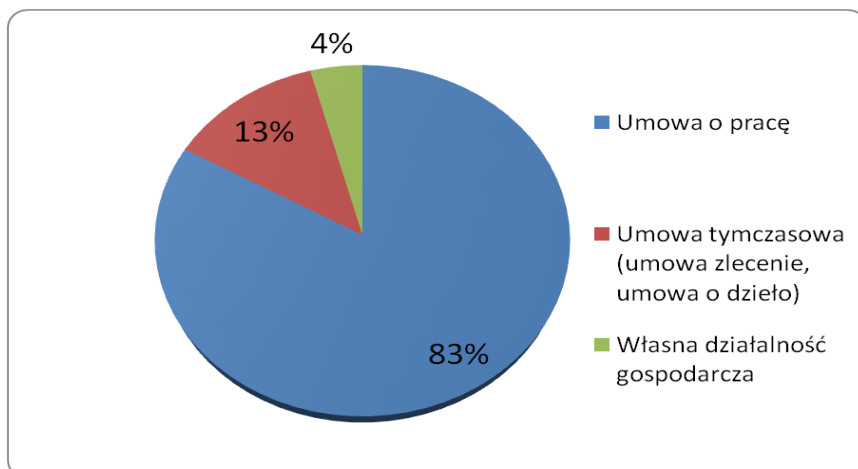


### Jaki był najefektywniejszy sposób poszukiwania przez Pana/Panią pracy?

Najbardziej efektywnym sposobem poszukiwania pracy są według absolwentów WSGE: znajomi i rodzina – 58% wskazań. Natomiast najmniej efektywnym – przez PUP (6%).



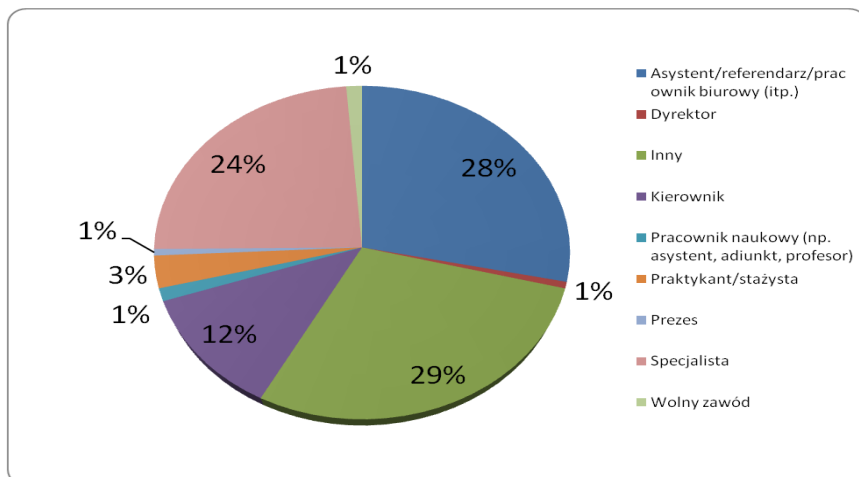
### Proszę podać rodzaj Pana/Pani zatrudnienia?



Główną formą zatrudnienia wśród absolwentów jest umowa o pracę – 83% badanych, jedynie 4% absolwentów prowadzi własną działalność gospodarczą; (głównym motywem skłaniającym do założenia własnej działalności gospodarczej były: trudności w znalezieniu satysfakcjonującego zatrudnienia na rynku pracy – 50%, i dobra znajomość branży – 25%).

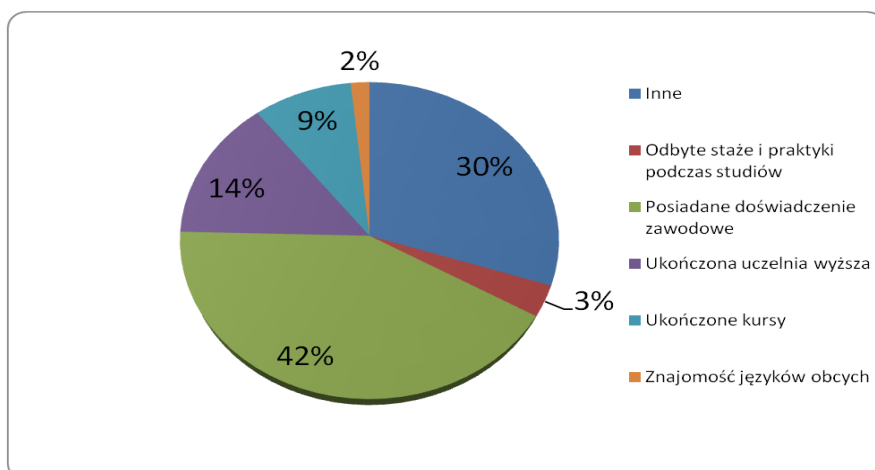
Absolwenci WSGE pracują najczęściej: w Warszawie – 36%, poza powiatem Otwockim i Warszawa – 36%, w gminach zlokalizowanych na terenie powiatu otwockiego – 26%.

**Proszę podać zajmowane stanowisko w pracy?**



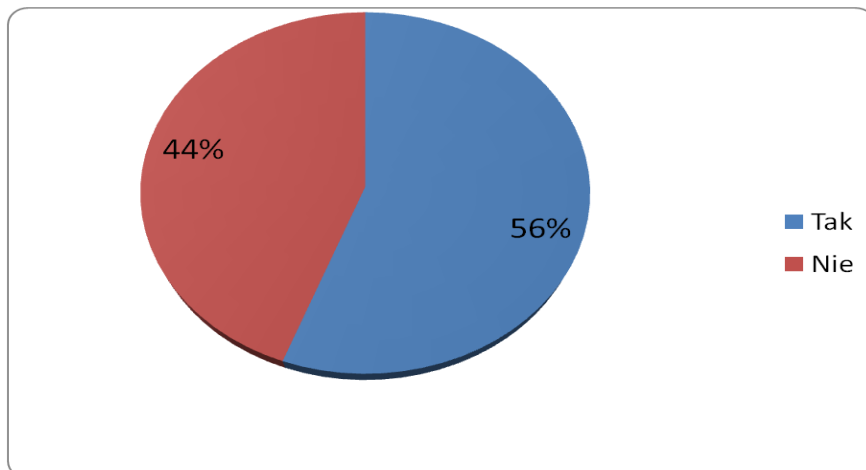
**Co Pan/Pani zdaniem miało decydujący wpływ na podjęcie decyzji o zatrudnieniu Pana/Pani przez pracodawcę?**

Według absolwentów decydujący wpływ na zatrudnienie mają: doświadczenie zawodowe (42%), najmniejsze zaś: znajomość języków obcych (2%).



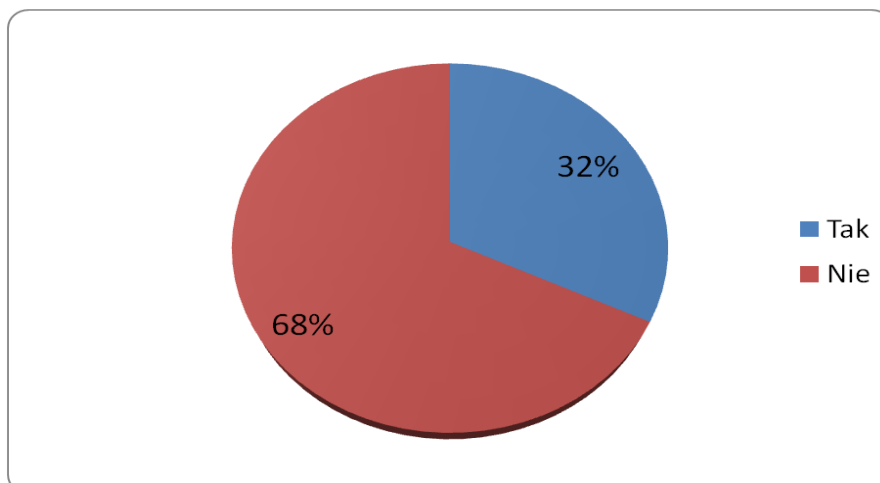
### Czy wykonuje Pan/Pani pracę zgodną w wykształceniem?

Ponad połowa badanych wykonuje pracę zgodną z wykształceniem – 56%.



### Czy zmienił/a Pan/Pani pracę zawodową lub awansował/a w obecnej pracy, po ukończeniu studiów w WSGE?

1/3 badanych absolwentów zmieniło pracę lub awansowało w obecnej pracy po ukończeniu studiów w WSGE (32%).



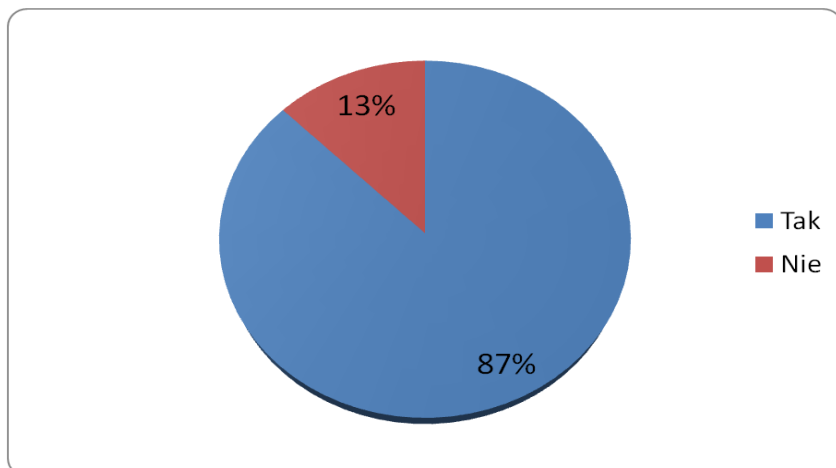
### Proszę zaznaczyć, w jakim przedziale pieniężnym mieści się Pana/Pani miesięczny dochód brutto?

Wysokość miesięcznego wynagrodzenia brutto mieści się w przedziale między 2.000 a 4.000 zł – 49%. Powyżej wskazanego przedziału zarabia 10% badanych, a poniżej 33%.

### Czy po zakończeniu studiów kontynuuje lub kontynuował/a Pan/Pani edukację w dowolnej Uczelni wyższej?

Jedynie 1/3 badanych kontynuuje naukę, jednak wśród absolwentów I stopnia wskaźnik ten wynosi – 74%. Studia II stopnia wybiera- 79 % z nich, a studia II stopnia (doktoranckie) – 9%.

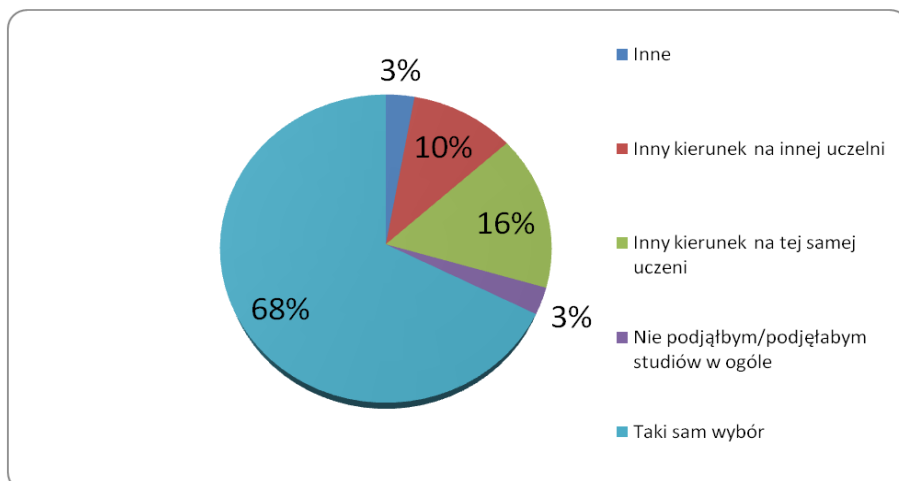
**Czy uważa Pan/Pani, że wiedza i umiejętności jakie Pan/Pani zdobył/a w trakcie studiów w WSGE są przydatne na aktualnym rynku pracy?**



87% badanych absolwentów uważa, że wiedza i umiejętności zdobyte podczas studiów na WSGE są przydatne na rynku pracy. Co więcej zapytano studentów co uzupełniliby w ofercie edukacyjnej Uczelni, by absolwent miał lepsze kwalifikacje i kompetencje do wykonywania zawodu i był konkurencyjny wśród innych na rynku pracy? Odpowiedzi były następujące: więcej wiedzy praktycznej; powiększenie oferty o kursy, staże i szkolenia.

**Na pytanie jakiego wyboru dokonałby/aby Pan/Pani decydując się ponownie na studia?**

Zdecydowana większość dokonałaby takiego samego wyboru – 68%, czyli ten sam kierunek studiów, na tej samej uczelni.



**Czy poleciliby/aby Pan/Pani studia w WSGE innym osobom?**

Aż 92% badanych absolwentów poleciliby studia na WSGE innym osobom.

## **Ocena badań i rekomendacje:**

Metoda badań sondażowych z użyciem platformy elektronicznej okazała się wystarczającym narzędziem do realizacji zaplanowanych badań, jednak wymogiem jest posiadanie kompletnej i aktualnej bazy danych tele-adresowych studentów kończących naukę na WSGE. W pierwszym i drugim pomiarze (6miesiące po ukończeniu studiów) uzyskano dość wysoką stopę zwrotu odpowiedzi od respondentów (responsywność na poziomie 53,8%). Istotne wydaje się zatem, by dane teleadresowe studentów były weryfikowane przynajmniej dwa razy podczas trwania studiów lub przynajmniej raz podczas odbierania przez absolwenta dyplomu ukończenia studiów (wraz z podpisaną deklaracją). Taka weryfikacja danych tele-adresowych studentów/absolwentów jest istotna z dwóch względów:

1. Zgodnie z nowelizacją ustawy *Prawo o szkolnictwie wyższym*, uczelni wyższe mają obowiązek monitorowania zawodowych losów swoich absolwentów, przez indywidualnie opracowane kryteria kontroli.
2. W celu zwiększenia możliwości dotarcia do respondentów po 6 miesiącach od ukończenia studiów, jak również po 3 i 5 latach w kolejnych edycjach badań (dane zweryfikowane w momencie kończenia studiów, a następnie po 6 miesiącach od ich ukończenia w pierwszym badaniu zwiększają prawdopodobieństwo dotarcia do absolwenta w drugiej i trzeciej edycji badań - odpowiednio po 3 i 5 latach, a to z kolei przekłada się na poziom responsywności.

## **Rekomendacje:**

Pracownicy dziekanatu powinni zwracać uwagę na kompletność danych kontaktowych w dokumentacji studentów. W przypadku niechęci wśród studentów/absolwentów do podania lub zweryfikowania danych teleadresowych, w tym szczególnie adresu e-mail i numeru telefonu, należy poinformować ich o ministerialnym obowiązku monitorowania karier absolwentów i ogólnym celu tych badań.

Ponadto dane teleadresowe absolwentów powinny być weryfikowane i modyfikowane w ogólnej elektronicznej bazie danych w dziekanacie również po zakończeniu badań monitorujących losy zawodowe absolwentów. Takie dane dziekanat powinien otrzymywać od Biura Karier WSGE.

Kwestionariusz ankiety wydaje się być adekwatnym narzędziem służącym monitorowaniu zawodowych losów absolwentów. Wstępna jego ewaluacja pozwoliła na wysunięcia dwóch wniosków:

1. Zgodnie z rekomendacjami z badań z roku 2011/2012 przeformułowano pytanie brzmiące: *Czy pracuje Pan/Pani zawodowo?* - na *Czy ma Pan/Pani pracę?* (gdyż niektóre osoby (mylnie zrozumiały pracę zawodową jako pracę po szkole zawodowej)
2. Zgodnie z rekomendacjami z badań z roku 2011/2012 w przypadku pytania dotyczącego przyczyn braku pracy do istniejącej kafeterii odpowiedzi należy dodano urlop macierzyński/wychowawczy.

Opracowanie:

Małgorzata Such-Pyrgiel

Kierownik Biura Karier WSNS